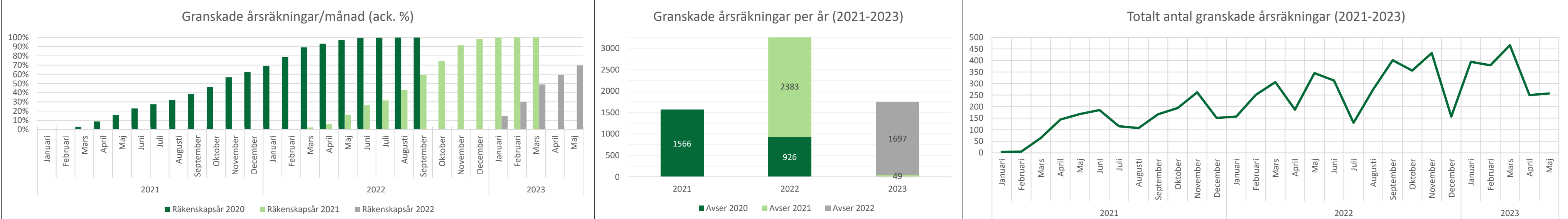


Granskning av årsräkningar

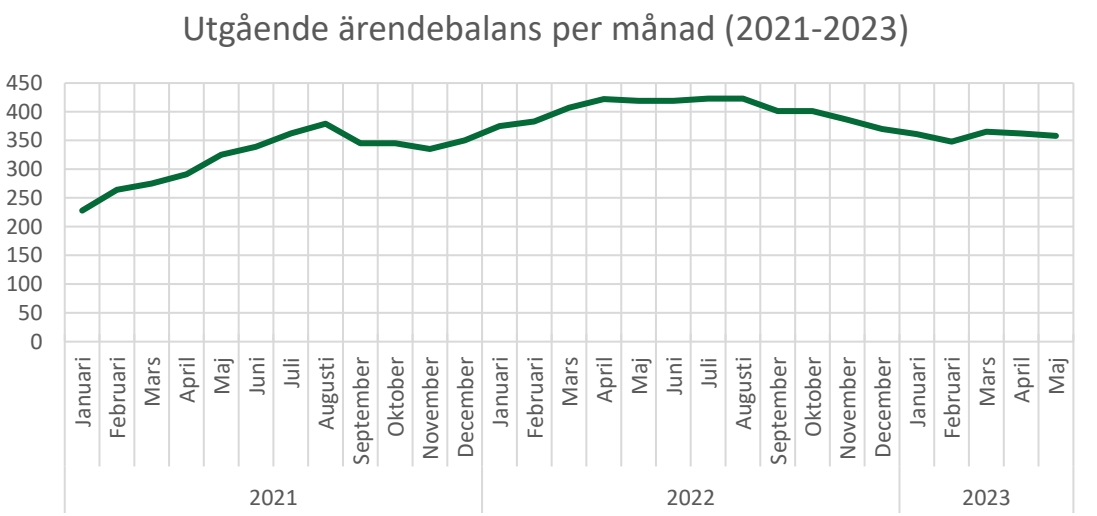
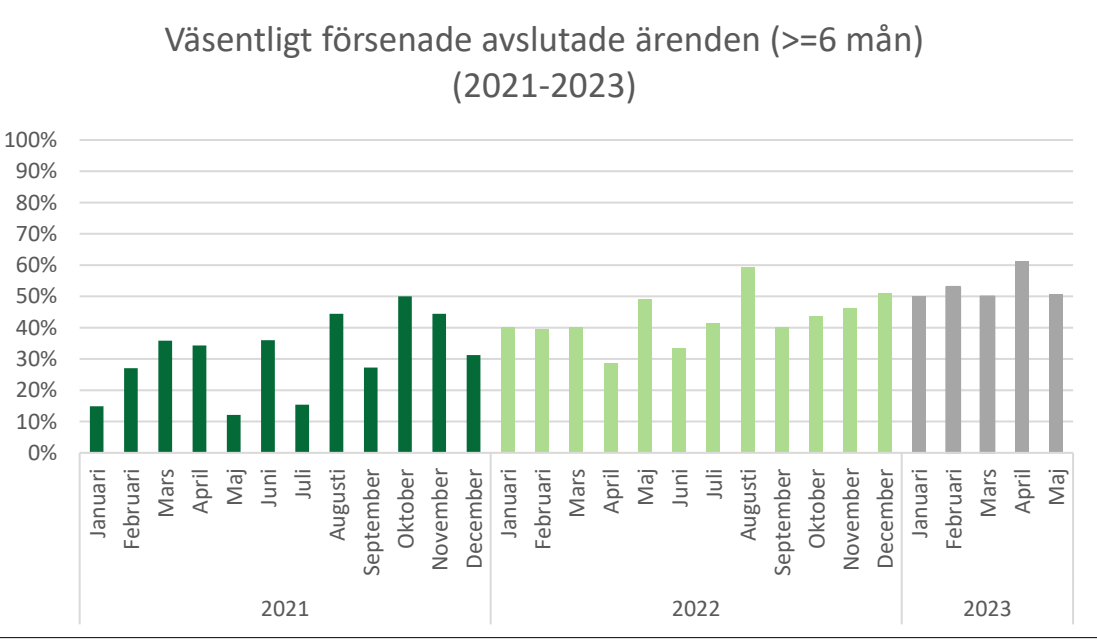
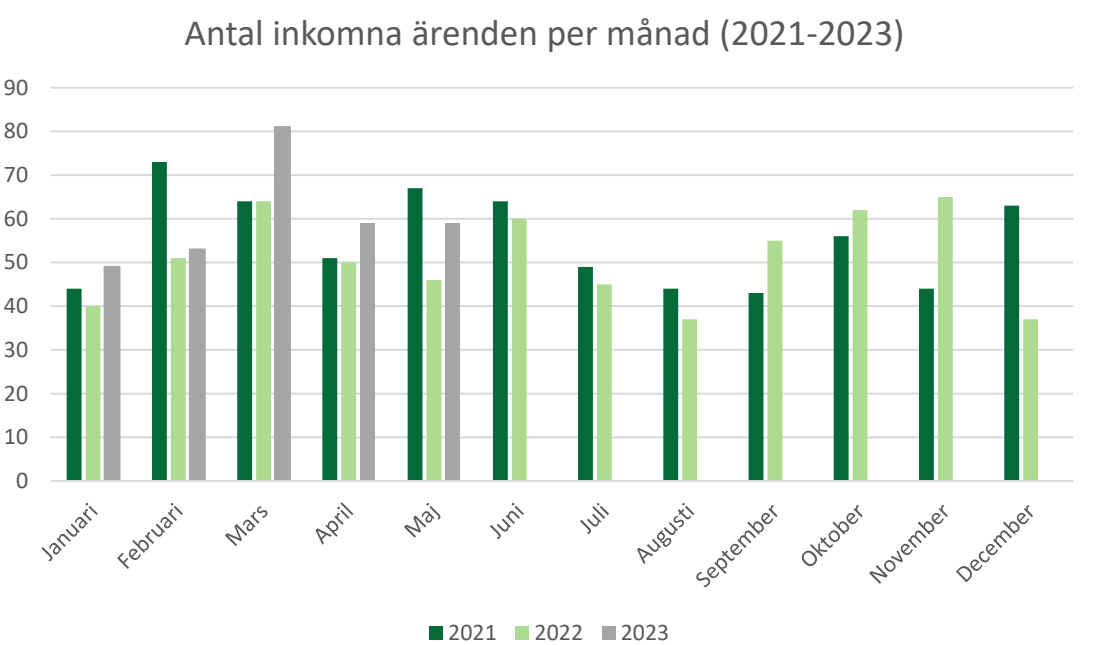
Redovisningsskyldiga 2020: 2493
Redovisningsskyldiga 2021: 2428
Redovisningsskyldiga 2022: 2436



År	Månad	Granskade (avser 2020)	Måluppfyllelse 2021 (%)	Granskade (avser 2021)	Måluppfyllelse 2022 (%)	Granskade (avser 2022)	Måluppfyllelse 2023 (%)	Granskade totalt
2021	Januari	4	0,2%					4
2021	Februari	5	0,4%					5
2021	Mars	64	2,9%					64
2021	April	144	8,7%					144
2021	Maj	168	15,4%					168
2021	Juni	185	22,9%					185
2021	Juli	115	27,5%					115
2021	Augusti	107	31,8%					107
2021	September	167	38,5%					167
2021	Oktober	194	46,2%					194
2021	November	262	56,8%					262
2021	December	151	62,8%					151
2021	TOTALT	1566 totalt						1566 totalt
2022	Januari	156	69,1%	1	0,0%			157
2022	Februari	244	78,9%	7	0,3%			251
2022	Mars	260	89,3%	46	2,2%			306
2022	April	99	93,3%	88	5,8%			187
2022	Maj	100	97,3%	245	15,9%			345
2022	Juni	62	99,8%	251	26,3%			313
2022	Juli	2	99,8%	128	31,5%			130
2022	Augusti	2	99,9%	272	42,8%			274
2022	September	1	100,0%	400	59,2%			401
2022	Oktober			356	73,9%			356
2022	November			432	91,7%			432
2022	December			157	98,1%			157
2022	TOTALT	926 totalt		2383 totalt				3309 totalt
2023	Januari			41	99,8%	353	14,5%	394
2023	Februari			7	100%	372	29,8%	379
2023	Mars			1	100%	465	48,9%	466
2023	April					250	59,1%	250
2023	Maj					257	69,7%	257

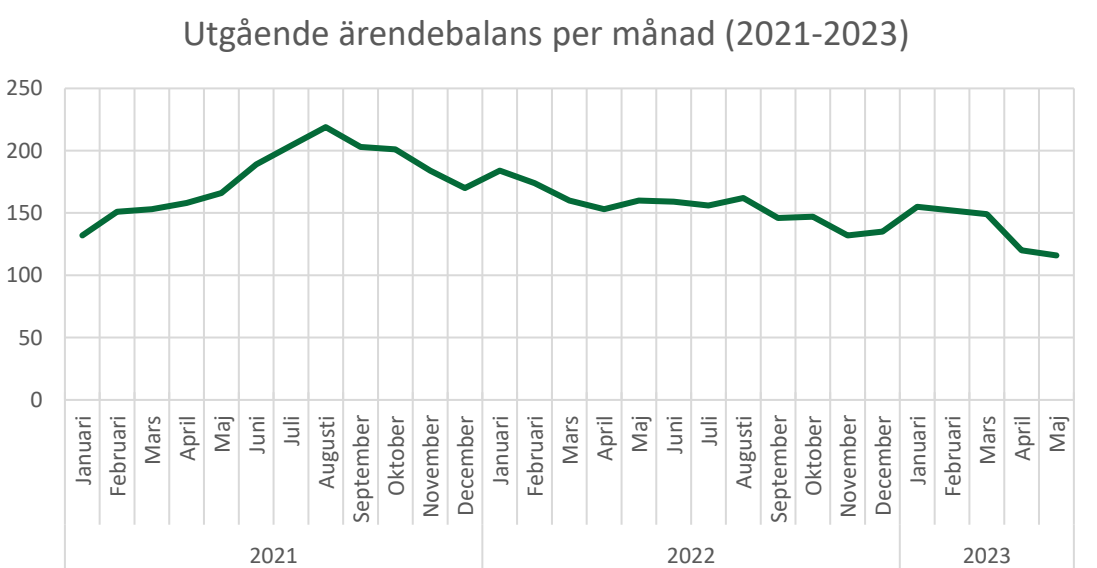
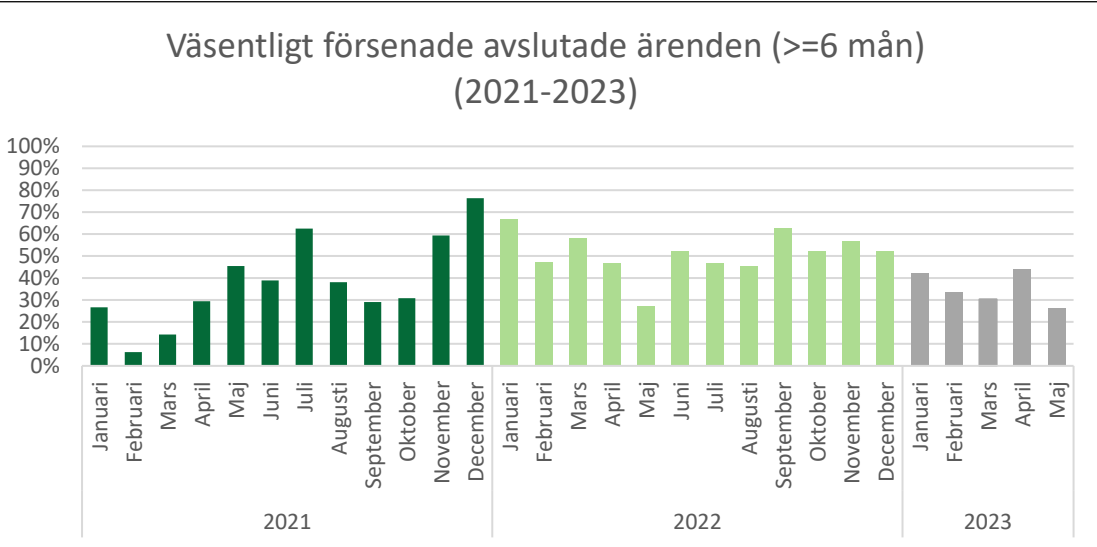
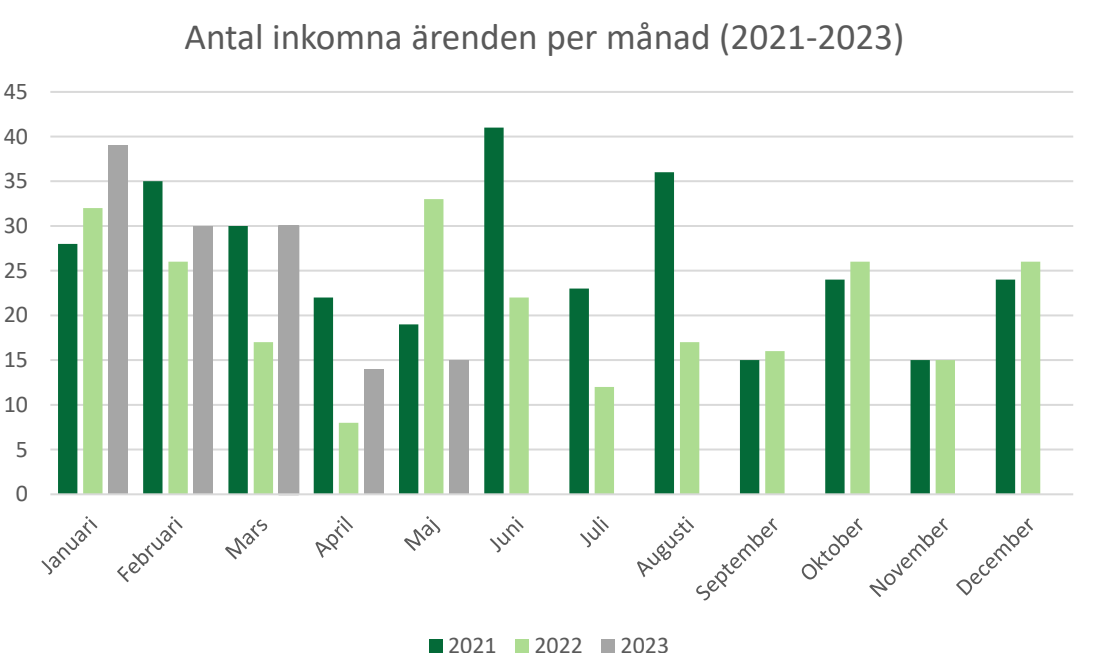
Ansökan och anmälan om god man eller förvaltare (11:4 och 11:7 FB)

År	Månad	Inkomna ärenden	Avslutade ärenden	Utgående balans	Medellettid (avslutade)	Väsentligt försenade
2021	Januari	44	47	228	121	15%
2021	Februari	73	37	264	141	27%
2021	Mars	64	53	275	166	36%
2021	April	51	35	291	158	34%
2021	Maj	67	33	325	166	12%
2021	Juni	64	50	339	160	36%
2021	Juli	49	26	362	123	15%
2021	Augusti	44	27	379	188	44%
2021	September	43	77	345	155	27%
2021	Oktober	56	56	345	207	50%
2021	November	44	54	335	186	44%
2021	December	63	48	350	176	31%
2021	TOTALT (t) / MEDEL (m)	662 (t)	543 (t)	320 (m)	157 (m)	31% (m)
2022	Januari	40	15	375	180	40%
2022	Februari	51	43	383	185	40%
2022	Mars	64	40	407	159	40%
2022	April	50	35	422	165	29%
2022	Maj	46	49	419	205	49%
2022	Juni	60	60	419	192	33%
2022	Juli	45	41	423	221	41%
2022	Augusti	37	37	423	245	59%
2022	September	55	77	401	200	40%
2022	Oktober	62	62	401	214	44%
2022	November	65	80	386	216	46%
2022	December	37	53	370	218	51%
2022	TOTALT (t) / MEDEL (m)	612 (t)	592 (t)	402 (m)	200 (m)	43% (m)
2023	Januari	49	58	361	210	50%
2023	Februari	53	66	348	236	53%
2023	Mars	81	64	365	214	50%
2023	April	59	62	362	307	61%
2023	Maj	59	63	358	249	51%



Byte av ställföreträdare

År	Månad	Inkomna ärenden	Avslutade ärenden	Utgående balans	Medellettid (avslutade)	Väsentligt försenade
2021	Januari	28	15	132	120	27%
2021	Februari	35	16	151	69	6%
2021	Mars	30	28	153	98	14%
2021	April	22	17	158	121	29%
2021	Maj	19	11	166	140	45%
2021	Juni	41	18	189	162	39%
2021	Juli	23	8	204	237	63%
2021	Augusti	36	21	219	158	38%
2021	September	15	31	203	134	29%
2021	Oktober	24	26	201	168	31%
2021	November	15	32	184	230	59%
2021	December	24	38	170	308	76%
2021	TOTALT (t) / MEDEL (m)	312 (t)	261 (t)	178 (m)	162 (m)	38% (m)
2022	Januari	32	18	184	218	67%
2022	Februari	26	36	174	182	47%
2022	Mars	17	31	160	255	58%
2022	April	8	15	153	240	47%
2022	Maj	33	26	160	162	27%
2022	Juni	22	23	159	218	52%
2022	Juli	12	15	156	199	47%
2022	Augusti	17	11	162	232	45%
2022	September	16	32	146	275	63%
2022	Oktober	26	25	147	222	52%
2022	November	15	30	132	261	57%
2022	December	26	23	135	205	52%
2022	TOTALT (t) / MEDEL (m)	250 (t)	285 (t)	156 (m)	222 (m)	51% (m)
2023	Januari	39	19	155	187	42%
2023	Februari	30	33	152	188	33%
2023	Mars	30	33	149	124	30%
2023	April	14	43	120	201	44%
2023	Maj	15	19	116	170	26%



Rekrytering av ställföreträdare

År	Månad	Nya intresseanmälningar	Antal godkända ställföreträdare	Andel godkända ställföreträdare
2023	Januari	33	12	
2023	Februari	46	9	
2023	Mars	35	13	
2023	April	63	8	
2023	Maj	72	14	
TOTALT		249	56	22%

